


# שלבים מוקצפים וטבלאות קוטרי גלילה

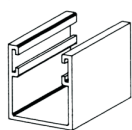
(טבלאות קוטרי הגלילה משוערות)



שלבי איכות המיוצרים מפח אלומיניום צבוע, מצופה בחומר מונע שריטות, אשר עוברתהליכי כיפוף במפעלינו, ולתוך חלל השלב מוזרק פוליאוריטן דחוס המחזק את השלב (המסילות מתאימים גם לשלבים משוכים)

טבלת קוטר גלילה לשלב מיני מוקצף 32 מ"מ

גובה פתח (ס"מ)	סוג הוואל	וואל 40 מ"מ	וואל 60 מ"מ
100		110	117
120		121	126
140		130	134
160		136	142
180		143	152
200		152	160
220		159	168
240		164	175
260		172	183
280		180	189
300		186	195



מק"ט 110200  
מסילה לשלב מיני  
22\*28 מ"מ

## שלב מיני מוקצף 33 מ"מ

נתונים כללים:


עובי שלב 8.0 מ"מ

מקסימום פתח

אור מומלץ 2.2\*2.5 מ'

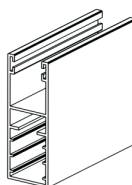
משקל לממ"ר 4.0 ק"ג

מספר שלבים במ' גובה 32 יח'



טבלת קוטר גלילה לשלב מיני מוקצף 45 מ"מ

גובה פתח (ס"מ)	סוג הוואל	וואל 40 מ"מ	וואל 60 מ"מ
100		118	125
120		125	130
140		130	135
160		135	142
180		145	152
200		155	160
220		165	168
240		175	179
260		185	189
280		195	200
300		205	210



מק"ט 110241  
מסילה לשלב מיני  
22\*65 מ"מ

## שלב מיני מוקצף 45 מ"מ

נתונים כללים:

עובי שלב 8.0 מ"מ

מקסימום פתח

אור מומלץ 2.8\*2.5 מ'

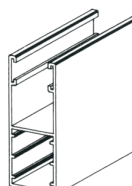
משקל לממ"ר 4.0 ק"ג

מספר שלבים במ' גובה 22 יח'



טבלת קוטר גלילה לשלב מוקצף 55 מ"מ

גובה פתח (ס"מ)	סוג הוואל	וואל 60 מ"מ	וואל 70 מ"מ
100		140	145
120		160	165
140		166	171
160		171	176
180		178	183
200		185	190
220		194	200
240		205	210
260		215	220
280		225	229
300		233	238



מק"ט 110250  
מסילה מורחקת  
28\*75 מ"מ

## שלב מוקצף 55 מ"מ

נתונים כללים:

עובי שלב 13.5 מ"מ

מקסימום פתח

אור מומלץ 3.6\*2.5 מ'

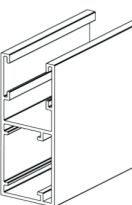
משקל לממ"ר 5.0 ק"ג

מספר שלבים במ' גובה 18 יח'



טבלת קוטר גלילה לשלב מוקצף 77 מ"מ

גובה פתח (ס"מ)	סוג הוואל	וואל 70 מ"מ	וואל 89 מ"מ	וואל 105 מ"מ	וואל 130 מ"מ
150		220	220	230	235
180		225	230	235	250
200		235	240	250	265
230		250	250	260	270
250		260	260	265	280
280		270	270	280	285
300		275	280	285	290
330		290	300	305	310
350		300	305	310	320
380		310	315	320	335
400		320	325	330	340



מק"ט 110251  
מסילה מורחקת  
34\*75 מ"מ

## שלב מוקצף 77 מ"מ / פח פלדה

נתונים כללים:

עובי שלב 19.0 מ"מ

מקסימום פתח

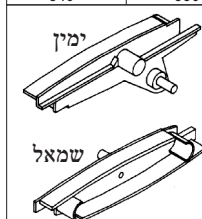
אור מומלץ א' 5.0\*3.0 מ'

פח פלדה 77 5.5\*3.5 מ'

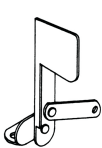
משקל לממ"ר 6.0 ק"ג

משקל לממ"ר פח פלדה 13.0 ק"ג

מספר שלבים במ' גובה 13 יח'




מק"ט 11460  
שילות לשלב 8 מוקצף



מק"ט 32002  
ידית מנוף לפתיחת  
שלב רפפה



מק"ט ל/00400  
מוט מוביל מנוקב  
לשלב 8 מוקצף



מק"ט ל/00301  
פי מנוקב לשלב 8  
מוקצף

## שלב 80 מ"מ מוקצף לתריס רפפה

נתונים כללים:

עובי שלב 13.5 מ"מ

מקסימום פתח רוחב

מומלץ 0.25\*1.0 מ'

מספר שלבים במ' גובה 14 יח'



כל-חן בע"מ, רחוב המלאכה 30 ב" אזור התעשייה חולון. טל: 03-5595577 פקס: 03-5595581

אתר האינטרנט: [www.kol-chen.com](http://www.kol-chen.com) דואר אלקטרוני: [info@kol-chen.com](mailto:info@kol-chen.com)

